



156 Impasse de la Bourgade  
31670 LABEGE

**BRIOL MENUISERIE**  
**ROUTE DE TOULOUSE**  
**31460 CARAMAN**

**Référence : LOUYOT RETIF**

LABEGE, LE 05/11/2021

**Accusé de réception N° 2021101587**

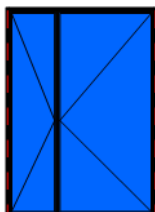
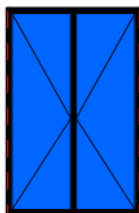
**LIVRAISON SEMAINE 03**

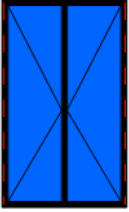

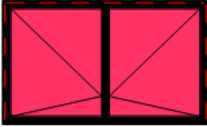

CET ARC EST MODIFIABLE SOUS 48 HEURES. AU-DELA AUCUNE MODIFICIATION NE SERA ACCEPTEE.

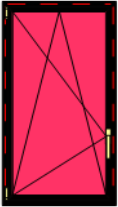
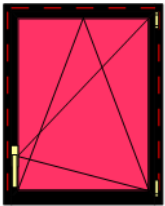
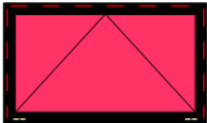

LA COMMANDE SERA FABRIQUEE SUIVANT LES CARACTERISTIQUES CI-DESSOUS.



Les vues proposées sont en vue intérieure.

### DESCRIPTIF

|   | Qté | Désignation   | L    | H    | P.U. HT | P.T. HT |
|---|-----|---|------|------|---------|---------|
| Repère : 0000000001<br> | 1   | <ul style="list-style-type: none"> <li>- P-fenêtre 2 vantaux ouvrant caché seuil PMR</li> <li>Ouvrant à Droite</li> <li>- Menuiseries pose en applique avec TVR</li> <li>- Applique à gauche / droite</li> <li>- Prévue avec TVR fabrication -5mm</li> <li>- Dormant neuf coupe droite / seuil PMR</li> <li>- Iso totale 140mm</li> </ul> Vitrage 4/20/4 Gaz argon intercalaire WE<br>Hauteur Poignée : 980<br>Finition : NOIR 2100 SABLE POUR PROFIL                                   | 1500 | 2150 | 622,97  | 622,97  |
| Repère : 0000000002<br> | 1   | <ul style="list-style-type: none"> <li>- Fenêtre 2 vantaux ouvrants cachés V2</li> <li>Ouvrant à Droite</li> <li>- Menuiseries pose en applique avec TVR</li> <li>- Applique à gauche / droite</li> <li>- Prévue avec TVR fabrication -5mm</li> <li>- Dormant neuf coupe droite</li> <li>- Iso totale 140mm</li> <li>- Mortaise seule pour grille de ventilation</li> </ul> Vitrage 4/20/4 Gaz argon intercalaire WE<br>Hauteur Poignée : 980<br>Finition : NOIR 2100 SABLE POUR PROFIL | 1300 | 2100 | 609,72  | 609,72  |
|   |     |   |      |      |         |         |

|                     |   |   |  |      |      |        |        |
|---------------------|---|---|--|------|------|--------|--------|
| Repère : 0000000003 |     | 1 | <ul style="list-style-type: none"> <li>- Fenêtre 2 vantaux ouvrants cachés V2</li> <li>Ouvrant à Droite</li> <li>- Menuiseries pose en applique avec TVR</li> <li>- Applique à gauche / droite</li> <li>- Prévues avec TVR fabrication -5mm</li> <li>- Dormant neuf coupe droite</li> <li>- Iso totale 140mm</li> <li>- Mortaise seule pour grille de ventilation</li> </ul> Vitrage 4/20/4 Gaz argon intercalaire WE<br>Hauteur Poignée : 980<br>Finition : NOIR 2100 SABLE POUR PROFIL                               | 1200 | 2100 | 594,68 | 594,68 |
| Repère : 0000000004 |     | 1 | <ul style="list-style-type: none"> <li>- P-fenêtre 1 vantail ouvrant caché seuil PMR</li> <li>Ouvrant à Gauche</li> <li>- Menuiseries pose en applique sans TVR</li> <li>- Applique à gauche / droite / haut</li> <li>- Prévues sans TVR</li> <li>- Dormant neuf coupe droite / seuil PMR</li> <li>- Iso totale 120mm</li> <li>- Tapée supérieure P1060</li> </ul> Ouvrant à la française 1 vantail<br>Vitrage 44²/16/4 Gaz argon intercalaire WE<br>Hauteur Poignée : 980<br>Finition : NOIR 2100 SABLE POUR PROFIL   | 900  | 2150 | 459,24 | 459,24 |
| Repère : 0000000005 |   | 2 | <ul style="list-style-type: none"> <li>- Fenêtre 2 vantaux ouvrants cachés V2</li> <li>Ouvrant à Droite</li> <li>- Menuiseries pose en applique sans TVR</li> <li>- Applique à gauche / droite / haut</li> <li>- Prévues sans TVR</li> <li>- Dormant neuf coupe droite</li> <li>- Iso totale 120mm</li> <li>- Tapée supérieure P1060</li> <li>- Cornière alu 20x30</li> </ul> Vitrage 44²/16/4 Gaz argon intercalaire WE<br>Hauteur Poignée : 200<br>Finition : NOIR 2100 SABLE POUR PROFIL                            | 1400 | 850  | 431,85 | 863,70 |
| Repère : 0000000006 |  | 1 | <ul style="list-style-type: none"> <li>- Fenêtre 1 vantail ouvrant caché V2</li> <li>Ouvrant à Gauche</li> <li>- Menuiseries pose en applique sans TVR</li> <li>- Applique à gauche / droite / haut</li> <li>- Prévues sans TVR</li> <li>- Dormant neuf coupe droite</li> <li>- Iso totale 140mm</li> <li>- Tapée supérieure P1061</li> <li>- Cornière alu 20x30</li> </ul> Oscillo battant 1 vantail<br>Vitrage 44²/16/4 Gaz argon intercalaire WE<br>Hauteur Poignée : 600<br>Finition : NOIR 2100 SABLE POUR PROFIL | 600  | 1650 | 389,57 | 389,57 |
|                     |   |   |  |      |      |        |        |

|                     |   |  |      |      |        |        |
|---------------------|---|--|------|------|--------|--------|
| Repère : 0000000007 | 1 |  <ul style="list-style-type: none"> <li>- Fenêtre 1 vantail ouvrant caché V2</li> <li>Ouvrant à Gauche</li> <li>- Menuiseries pose en applique sans TVR</li> <li>- Applique à gauche / droite / haut</li> <li>- Prévues sans TVR</li> <li>- Dormant neuf coupe droite</li> <li>- Iso totale 140mm</li> <li>- Tapée supérieure P1061</li> <li>- Cornière alu 20x30</li> </ul> <p>Oscillo battant 1 vantail<br/>Vitrage 44<sup>2</sup>/16/4 Gaz argon intercalaire WE<br/>Hauteur Poignée : 400<br/>Finition : NOIR 2100 SABLE POUR PROFIL</p> | 600  | 1150 | 321,88 | 321,88 |
| Repère : 0000000008 | 1 |  <ul style="list-style-type: none"> <li>- Fenêtre 1 vantail ouvrant caché V2</li> <li>Ouvrant à Droite</li> <li>- Menuiseries pose en applique sans TVR</li> <li>- Applique à gauche / droite / haut</li> <li>- Prévues sans TVR</li> <li>- Dormant neuf coupe droite</li> <li>- Iso totale 140mm</li> <li>- Tapée supérieure P1061</li> <li>- Cornière alu 20x30</li> </ul> <p>Oscillo battant 1 vantail<br/>Vitrage 44<sup>2</sup>/16/4 Gaz argon intercalaire WE<br/>Hauteur Poignée : 200<br/>Finition : NOIR 2100 SABLE POUR PROFIL</p> | 600  | 800  | 277,28 | 277,28 |
| Repère : 0000000009 | 1 |  <ul style="list-style-type: none"> <li>- Fenêtre 1 vantail ouvrant caché V2</li> <li>Ouvrant à Droite</li> <li>- Menuiseries pose en applique sans TVR</li> <li>- Applique à gauche / droite / haut</li> <li>- Prévues sans TVR</li> <li>- Dormant neuf coupe droite</li> <li>- Iso totale 140mm</li> <li>- Tapée supérieure P1061</li> <li>- Cornière alu 20x30</li> </ul> <p>Soufflet avec loqueteau<br/>Vitrage 44<sup>2</sup>/16/4 Gaz argon intercalaire WE<br/>Hauteur Poignée : 0<br/>Finition : NOIR 2100 SABLE POUR PROFIL</p>   | 1000 | 600  | 283,47 | 283,47 |
| Repère : 0000000010 | 1 |  <ul style="list-style-type: none"> <li>- châssis fixe</li> <li>- Menuiseries pose en applique avec TVR</li> <li>- Applique à gauche / droite</li> <li>- Prévues avec TVR fabrication -5mm</li> <li>- Dormant neuf coupe droite</li> <li>- Iso totale 140mm</li> <li>- Cornière alu 20x30</li> </ul> <p>Vitrage 4/20/4 Gaz argon intercalaire WE<br/>Hauteur Poignée : 0<br/>Finition : NOIR 2100 SABLE POUR PROFIL</p>  | 1300 | 1650 | 242,14 | 242,14 |
|                     |   |  |      |      |        |        |

|   |   |  |      |      |        |        |
|---|---|--|------|------|--------|--------|
| Repère : 0000000011<br>   | 1 | <ul style="list-style-type: none"> <li>- châssis fixe</li> <li>- Menuiseries pose en applique avec TVR</li> <li>- Applique à gauche / droite</li> <li>- Prévue avec TVR fabrication -5mm</li> <li>- Dormant neuf coupe droite</li> <li>- Iso totale 140mm</li> </ul> Vitrage 4/18/6 Gaz argon intercalaire WE<br>Hauteur Poignée : 0<br>Finition : NOIR 2100 SABLE POUR PROFIL                               | 2000 | 2150 | 436,85 | 436,85 |
| Repère : 0000000012<br>   | 1 | <ul style="list-style-type: none"> <li>- châssis fixe</li> <li>- Menuiseries pose en applique avec TVR</li> <li>- Applique à gauche / droite</li> <li>- Prévue avec TVR fabrication -5mm</li> <li>- Dormant neuf coupe droite</li> <li>- Iso totale 140mm</li> <li>- Cornière alu 20x30</li> </ul> Vitrage 4/20/4 Gaz argon intercalaire WE<br>Hauteur Poignée : 0<br>Finition : NOIR 2100 SABLE POUR PROFIL | 2000 | 1150 | 256,71 | 256,71 |
| Repère : 0000000013<br> | 2 | <ul style="list-style-type: none"> <li>- châssis fixe</li> <li>- Menuiseries pose en applique avec TVR</li> <li>- Applique à gauche / droite</li> <li>- Prévue avec TVR fabrication -5mm</li> <li>- Dormant neuf coupe droite</li> <li>- Iso totale 140mm</li> <li>- Cornière alu 20x30</li> </ul> Vitrage 4/20/4 Gaz argon intercalaire WE<br>Hauteur Poignée : 0<br>Finition : NOIR 2100 SABLE POUR PROFIL | 600  | 1650 | 172,55 | 345,10 |

**MONTANT TOTAL H.T. 5 703,31 €**

**T.V.A. à 20 % 20,00 % 1 140,66 €**

**MONTANT TOTAL T.T.C. 6 843,97 €**